

PORTE PALIÈRE
RÉHABILITATION

BELLECOUR







FICHET 

Fichet Serrurerie Bâtiment

BELLECOUR

PERFORMANCES

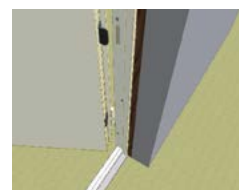

	Anti-effraction	Certifié A2P BPI selon la certification A2P Blocs-portes « Habitat ».
	Résistance au feu	Elz 30.
	Affaiblissement acoustique	<ul style="list-style-type: none"> • Modèle STANDARD $Rw(C;Ctr) = 38 \text{ dB} (-1;-3) \text{ dB}$ (sur le bâti) • Modèle PHONE $Rw(C;Ctr) = 42 \text{ dB} (-1;-5) \text{ dB}$ (avec laine de roche dans le vantail)
	Isolation thermique	<ul style="list-style-type: none"> • Modèle STANDARD U_d (bloc-porte) = $2,6 \text{ W}/(\text{m}^2 \cdot \text{K})$. • Modèle PHONE U_d (bloc-porte) = $2,1 \text{ W}/(\text{m}^2 \cdot \text{K})$.



CARACTÉRISTIQUES TECHNIQUES

VANTAIL

- À recouvrement, 51 mm d'épaisseur.
- 2 faces acier d'épaisseur 75/100^{ème} mm.
- Grille de blindage, mailles 50 x 50 mm avec brins d'acier de Ø 5mm.
- Pivotement sur 3 paumelles de 110 mm à billes, réglables en largeur et en hauteur.
- 2 plaques anti-dégondage.
- Microviseur chromé ou doré.



SERRURE

- Serrure 3 points latéraux Vachette 5000 certifiée A2P* (1 étoile) avec pare-effraction intégré.
- Cylindre Fichet Gemm 24 profil européen, non débrayable livrés avec 3 clefs

En option

- Cylindre Fichet Gemmcode profil européen avec carte propriété, non débrayable, livrés avec 4 clefs.
- Sécurité renforcée serrure Vachette 5000 A2P** (2 étoiles).
- Cylindre A2P** (2 étoiles).

AUTRES CARACTÉRISTIQUES

- Main « droite » ou « gauche » en tirant uniquement.
- Dimensions sur mesure :
 - Hauteur (M) 1 925 à 2 325 mm (soit un passage libre H de 1 900 à 2 300 mm)
 - Largeur (B) 650 à 1 050 mm (soit un passage libre L de 600 à 1 000 mm).
- Poids vantail réduit.
- Seuil aluminium à la Suisse - ton naturel - avec joint à lèvres - conforme à la loi Handicap.
- Entrebâilleur encastré avec bouton (en option).

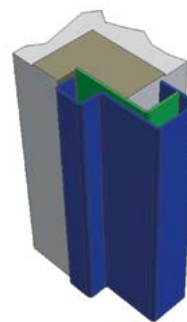


OPTIONS LOI ACCESSIBILITÉ

- 2^{ème} microviseur PMR.

SCHÉMAS TECHNIQUES

- Pré-bâti en tôle acier électrozinguée 20/10^{ème} mm, équipé de vérins de réglage.
- Bâti type 2^{ème} monte en tôle acier d'épaisseur 20/10^{ème} mm, finition peinture RAL.
- Profils spéciaux.
- Bâti tubulaire acier épaisseur 20/10^{ème} mm.



Bâti 2^{ème} monte.

FINITIONS

Finition lisse



Finitions moulures (en option)



Moulure v1



Moulure v2




Moulure v3

Finitions contemporaines (en option)



Rainurée v1



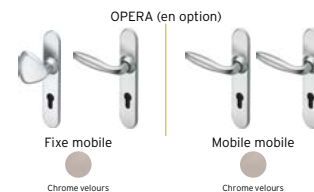
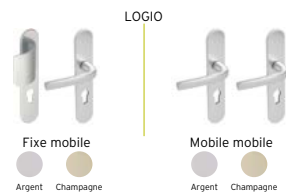
Rainurée v2

Autres finitions contemporaines possibles sur demande.

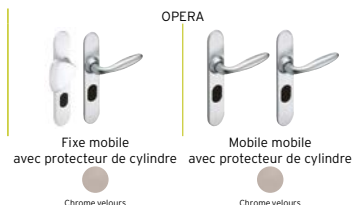
ÉQUIPEMENTS

Béquillages


> OFFRE POUR A2P 1*



> OFFRE POUR A2P 2** (en option)



> BEQUILLAGE BLINDÉ (en option)
SECUMAX ONE



> BOUTON D'ENTREBAILLEUR (en option)



> POMMEAU CENTRAL (en option)



Finition laiton

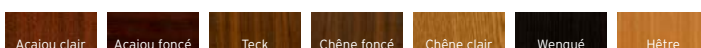
FINITIONS BÂTI

Blanc perlé 1013	Ivoire 1015	Beige 1019	Rouge 3004
Bleu 5003	Bleu 5008	Bleu 5010	Bleu 5014
Vert 6005	Vert 6021	Gris 7006	Gris 7015
Gris 7021	Gris 7022	Gris 7023	Gris 7030
Gris 7035	Gris 7040	Marron 8014	Blanc 9002
Noir 9005	Gris 9006	Gris 9007	Blanc 9010

FINITIONS VANTAIL


Ivoire 1015	Jaune 1018	Beige 1019	Jaune 1021	Rouge 2001
Rouge 3004	Rouge 3020	Bleu 5002	Bleu 5008	Bleu 5010
Bleu 5012	Bleu 5014	Vert 6005	Vert 6011	Vert 6021
Gris 7006	Gris 7015	Gris 7021	Gris 7022	Gris 7030
Gris 7032	Gris 7035	Gris 7040	Gris 7042	Marron 8012
Marron 8014	Marron 8024	Blanc 9001	Blanc 9002	Noir 9005
Gris 9006	Gris 9007	Blanc 9010		

UNE SÉLECTION DE 7 DÉCORS BOIS* (en option)



FICHET

Fichet Serrurerie Bâtiment



POINT FORT  **FICHET** 

01 34 12 79 49

WWW.ALAFORTERESSE.FR

VOTRE CONSEILLER FICHET SERRURERIE BÂTIMENT